



CASTELLO

M E S E T A



RMA
INMOBILIARIA

CIUDAD MESETA

GASTELLO
MESETA

CIUDAD MESETA es un macro proyecto en el que diferentes conceptos inmobiliarios prosperan juntos con una visión en común: elevar los estándares de calidad de vida con ambientes exclusivos para construir momentos inolvidables. Un sorprendente plan maestro donde convergen viviendas de las mejores constructoras del país, terrenos residenciales, zonas comerciales y con una conectividad inigualable a los puntos clave de la ciudad con salida directa al libramiento norponiente.



VIVE EN:

CASTELLO

M E S E T A



*Imágenes únicamente con fines ilustrativos. Acabados y materiales pueden presentar variaciones.

AMENIDADES



Acceso Controlado



Áreas Verdes



Juegos Infantiles



Casa Club

- Gimnasio equipado
- Área social abierta
- Terraza con asador
- Sanitarios



Alberca

- Chapoteadero
- Regadera
- Área de camastros



*Imágenes únicamente con fines ilustrativos.



ACCESO CONTROLADO



*Imágenes únicamente con fines ilustrativos.



JUEGOS INFANTILES

*Imágenes únicamente con fines ilustrativos.



CASA CLUB



Imágenes únicamente con fines ilustrativos.



ALBERCA



*Imágenes únicamente con fines ilustrativos.



CONOCE TU
NUEVO
HOGAR





MODELO BELLANCA



*Imágenes únicamente con fines ilustrativos.

MODELO BELLANCA



PLANTA BAJA

PLANTA ALTA

- Sala
- Comedor
- Cocina
- Lavandería
- 2 recámaras
- 1 Baño
- Lavandería
- Huellas para un auto

52.11 m² de construcción





MODELO ALBORA

Imágenes únicamente con fines ilustrativos.



PLANTA BAJA



PLANTA BAJA



PLANTA ALTA

MODELO ALBORA

- Sala
- Comedor
- Cocina
- 2 Recámaras
- 1.5 baños
- Lavandería exterior
- Patio posterior
- Huellas para un auto

65.10 m² de construcción
67.50 m² de terreno






MODELO RIOJA




*Imágenes únicamente con fines ilustrativos.

MODELO RIOJA

- Sala
- Comedor
- Cocina
- ½ baño en planta baja
- 2 recámaras
- 1 baño en planta alta
- Huellas de cochera para dos autos



PLANTA BAJA



PLANTA ALTA

70.36 m² de construcción

75.00 m² de lote tipo






MODELO
CASTILLA

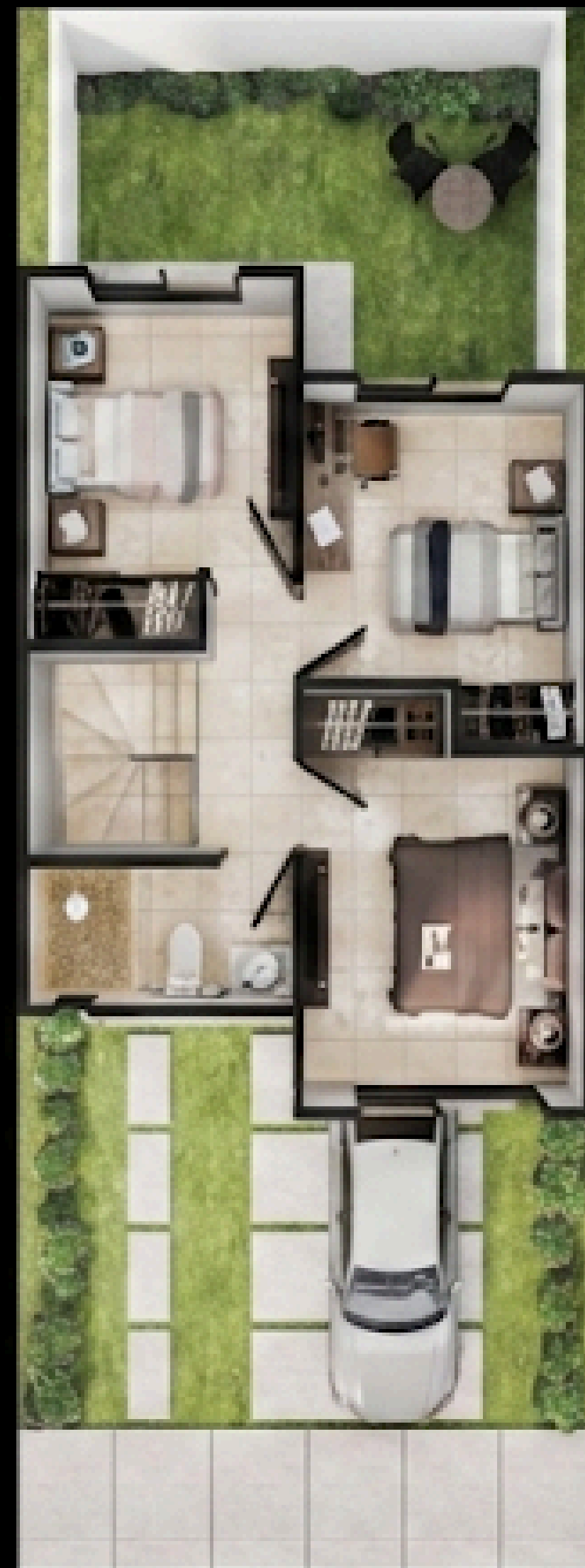


*Imágenes únicamente con fines ilustrativos.

MODELO CASTILLA



PLANTA BAJA



PLANTA ALTA

- Sala
- Comedor
- Cocina
- ½ baño en planta baja
- 3 recámaras
- 1 baño en planta alta
- Huellas de cochera para dos autos

81.56 m² de construcción

90.00 m² de lote tipo






MODELO MARBELLA




*Imágenes únicamente con fines ilustrativos.

MODELO MARBELLA



PLANTA BAJA



PLANTA ALTA

- Sala
- Comedor
- Cocina
- Lavandería
- ½ baño en planta baja
- 3 recámaras
- Clóset vestidor en recámara principal
- 2 baños en planta alta
- Huellas de cochera para dos autos

99.27 m² de construcción

90.00 m² de lote tipo




MODELO OYAMEL


*Imágenes únicamente con fines ilustrativos.



MODELO OYAMEL



PLANTA BAJA



PLANTA ALTA

- Sala
- Comedor
- Cocina
- Lavandería
- Sala de TV
- ½ baño en planta baja
- 3 recámaras
- Clóset vestidor en recámara principal
- 2 baños en planta alta
- Huellas de cochera para dos autos

108.46 m² de construcción

99.00 m² de lote tipo



SEMBRADO

ETAPA 1

-  **MODELO OYAMEL**
-  **MODELO MARBELLA**
-  **MODELO CASTILLA**
-  **MODELO RIOJA**
-  **MODELO ALBORA**
-  **MODELO BELLANCA**



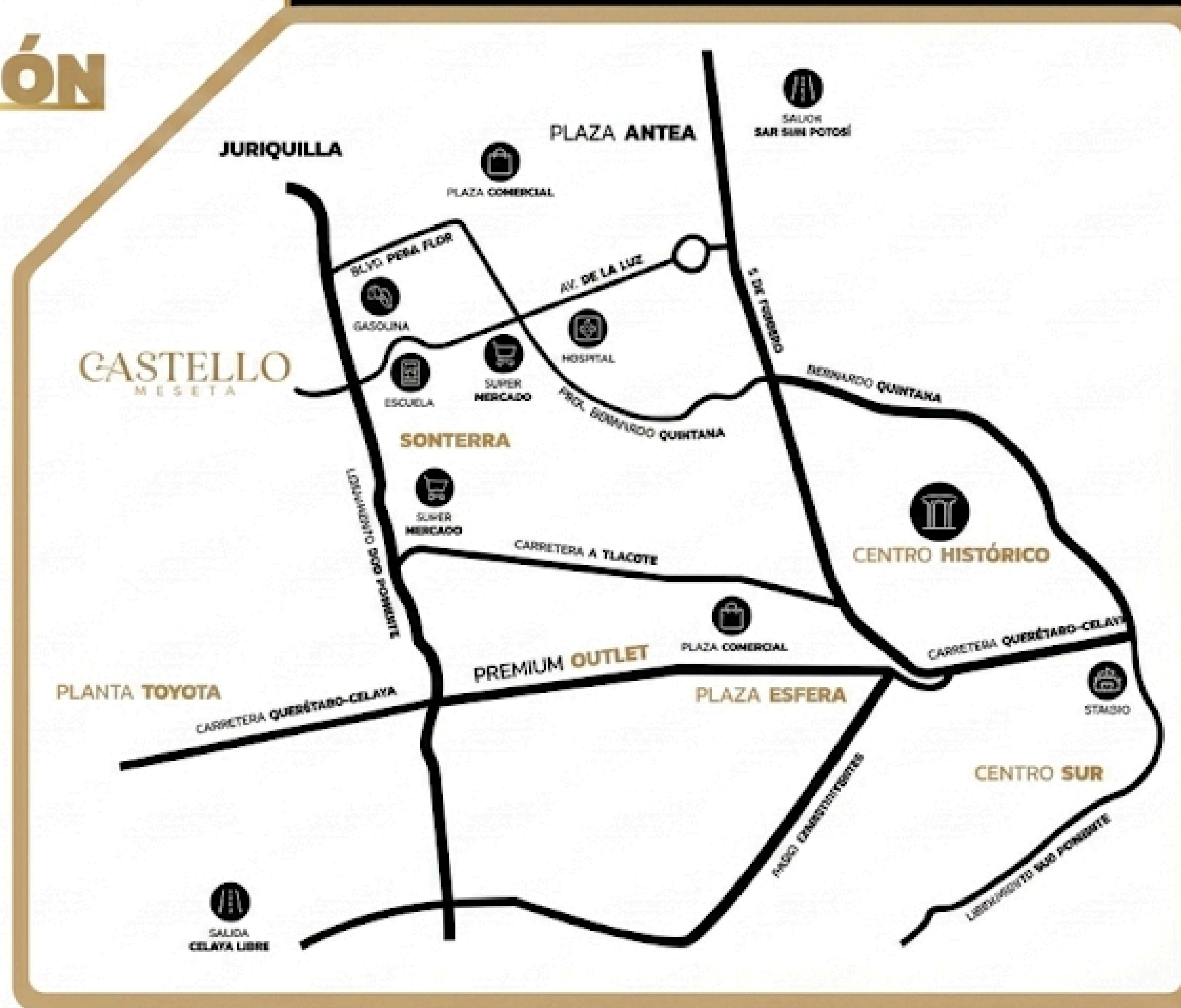


AMENIDADES

- | | | | |
|------------------------|----------------------|---------------------|-------------------------------|
| 1 Casa Club con Palapa | 5 Gimnasio | 9 Juegos infantiles | 13 Pórtico con Caseta |
| 2 Alberca | 6 Terraza con asador | 10 Pet Park | 14 Cuarto de basura |
| 3 Carril de nado | 7 Multicancha | 11 Pista infantil | 15 Estacionamiento de visitas |
| 4 Chapoteadero | 8 Área de asadores | 12 Áreas verdes | |



UBICACIÓN





CASTELLO

M E S E T A



RMA
INMOBILIARIA



RMA
INMOBILIARIA