




Santaluz

R E S I D E N C I A L

En tus grandes pasos

RMA INMOBILIARIA

¡Para ti que buscas casa! Te presentamos:




Santaluz

R E S I D E N C I A L

Santaluz es el fraccionamiento ideal para el bienestar de tus seres queridos, donde lo más importante para nosotros es que al mirar hacia atrás tengas el mejor de los recuerdos en este increíble hogar.

En un entorno de armonía y tranquilidad, disfrutarás de los paisajes naturales y los mejores diseños contemporáneos arquitectónicos que sólo este lugar te ofrece.

En tus grandes pasos



Santaluz
RESIDENCIAL

Servicios Disponibles



Agua Potable
Organismo operador de
agua Maderas



**Electricación
Primaria**
CFE (subterránea)



Drenaje
Organismo operador de
agua Maderas



**Electricación
Secundaria**
CFE (subterránea)

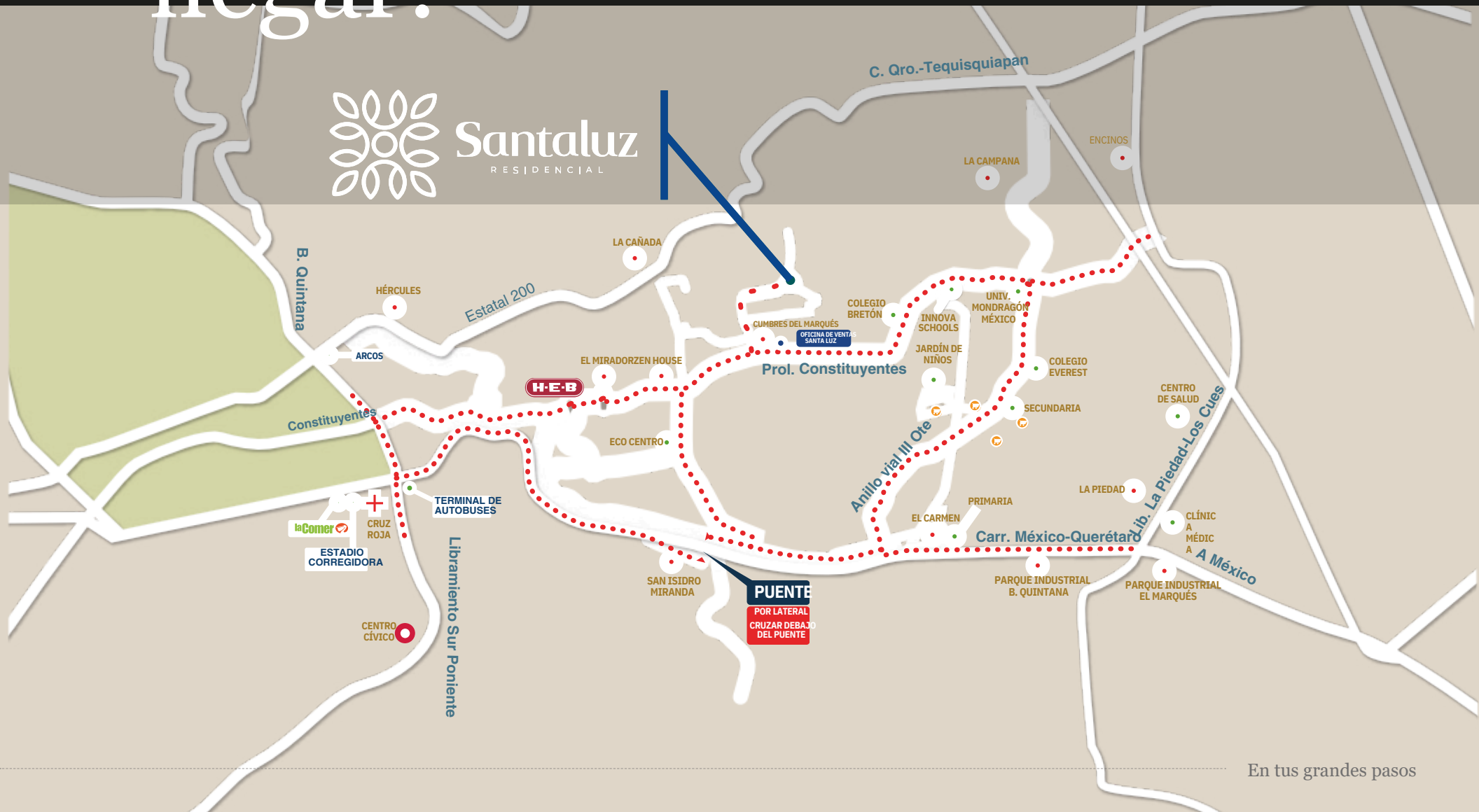
Adicionales

(sujeto a disponibilidad del proveedor correspondiente)




- › Telefonía
- › Televisión
- Drenaje: Organismo operador de agua Maderas
- Electricación Primaria: CFE (Subterránea)
- Alumbrado Áreas comunes: CFE (Subterránea)

¡Es fácil llegar!




Amenidades



En tus grandes pasos

Amenidades



En tus grandes pasos

Modelo Lyra

Medidas:

92.20 metros de Construcción
108.00 m² de terreno (6.00 x 18.00)



Imágenes ilustrativas, no incluye mobiliario, accesorios ni equipamiento, pueden existir variaciones en tonos y formatos

PLANTA BAJA



PLANTA ALTA



Sala



2 Recámaras



Cocina



2 ½ Baños



Comedor



Lavandería

En tus grandes pasos

Medidas principales

ÁREA

Medio baño pb
Cocina
Sala / comedor
Recamara 1
Baño completo
Recamara ppal.
Baño recamara ppal.
Vestidor ppal.

SUPERFICIE

2.80 2.00 x 1.40
9.72 2.70 x 3.60
18.27 3.15 x 5.80
13.18 3.175x 4.15
4.05 2.70 x 1.50
9.765 3.10 x 3.15
4.185 2.70 x 1.55
4.32 1.60 x 2.70

*Medidas a eje de muro

Acabados de construcción

Acabado en zona húmeda de baños: piso cerámico colocado en muros de área de regadera (3 muros).

Yeso: rebotado en los muros interiores de la casa, así como en las losas.

Aparatos sanitarios: Dos baños completos en planta alta que comprende, cada uno, un inodoro, un lavabo y una regadera. En planta baja, un medio baño que comprende un inodoro y un lavabo.

Pisos: Piso cerámico en el interior de toda la casa (sala, comedor, cocina, baños, vestidor, escalera, recamaras y pasillos interiores). El piso puede tener variación en la tonalidad.

Zoclo: de piso cerámico en sala, comedor, cocina, escalera, baños, vestidor, estancia y pasillos interiores, excepto en área de regaderas y cochera.

Aluminio: cancelería de aluminio de 2".

Carpintería: puerta principal de seguridad, recamaras, medio baño y baños planta alta y lavandería con puertas de tambor de mdf con melamina color rivera aserrado en ambas caras. (puede cambiar color según diseño).

Modelos Lyra



Modelo Vela

Medidas:

107.70 metros de construcción

108.00 m² de terreno (6.00 x 18.00)



Imágenes ilustrativas, no incluye mobiliario, accesorios ni equipamiento, pueden existir variaciones en tonos y formatos

PLANTA BAJA



PLANTA ALTA



Sala



3 Recámaras



Cocina



3 Baños



Comedor



Lavandería

En tus grandes pasos

Medidas principales

ÁREA	SUPERFICIE	
Baño pb	3.50	(1.40 x 2.50)
Recamara pb	8.265	(2.85 x 2.90)
Cocina	8.70	(3.00 x 2.90)
Sala / comedor	15.805	(2.90 x 5.45)
Recamara 1	9.92	(3.10 x 3.20)
Vestidor 1	4.29	(1.65 x 2.60)
Baño 1	3.77	(2.60 x 1.45)
Recamara ppal.	11.285	(3.70 x 3.05)
Baño recamara ppal.	6.615	(3.15 x 2.10)
Vestidor ppal.	5.145	(2.45 x 2.10)

Acabados de construcción

Acabado en zona húmeda de baños: piso cerámico en muros en cobijo de regadera (3 muros).

Yeso: Rebozado en los muros interiores de la casa, así como en las losas.

Aparatos sanitarios: dos baños completos en planta alta que comprende, cada uno, un inodoro, un lavabo y una regadera y en planta baja un medio baño que comprende un lavabo y un inodoro.

Pisos: Piso cerámico en el interior de toda la casa (sala, comedor, cocina, baños p.A. Y p.B., Escalera, recamaras, pasillos interiores), el piso puede tener variación en la tonalidad.

Zoclo: de piso cerámico en sala, comedor, baños, cocina, escalera, bajo escalera, vestidor y pasillos interiores, excepto en área de regaderas y cochera.

Herrería: Marcos de perfil cuadrado o rectangular.

Aluminio: cancelería de aluminio negro de 2".

Carpintería: puerta principal de seguridad, recámaras, medio baño y baños planta alta y lavandería con puertas de tambor de mdf con melanina color rivera aserrado en ambas caras. (puede cambiar color según diseño).

Modelos Vela



Modelo Arona

Medidas:

122.38 metros de construcción

102.00 m² de terreno (6.00 x 17.00)



Imágenes ilustrativas, no incluye mobiliario, accesorios ni equipamiento, pueden existir variaciones en tonos y formatos

PLANTA BAJA



PLANTA ALTA



Sala



Cocina



Comedor



3 Recámaras



3 Baños



Lavandería interior

En tus grandes pasos

Medidas principales

ÁREA	SUPERFICIE
Baño PB	3.64 (2.60 x 1.40)
Recámara PB	9.46 (3.23 x 2.93)
Cocina	9.99 (4.25 x 2.35)
Sala / comedor	18.90 (6.45 x 2.93)
Lavandería	3.13 (1.08 x 2.90)
Recámara 1	12.29 (4.03 x 3.05)
Baño 1	3.83 (1.38 x 2.78)
Vestidor 1	7.37 (2.65 x 2.78)
Recámara	14.25 (3.98 x 3.58)
Bañ recámara Ppal.	8.23 (3.23 x 2.55)
Vestidor Ppal.	6.17 (2.42 x 2.55)

Acabados de construcción

Acabado en zona húmeda de baños: piso cerámico en muros en Cobijo de regadera (3 muros)

Yeso: Rebozado en los muros interiores de la casa, así como en las losas.

Aparatos sanitarios: dos baños completos en planta alta que comprenden, cada uno, un inodoro, un lavabo y una regadera, y en planta baja un medio baño que comprende un lavabo y un inodoro.

Pisos: Piso cerámico en el interior de toda la casa (sala, comedor, cocina, baños p.A. Y p.B., escalera, recámaras, pasillos interiores), el piso puede tener variación en la tonalidad.

Zoclo: de piso cerámico en sala, comedor, baños, cocina, escalera, bajo escalera, vestidor y pasillos interiores, excepto en área de regaderas y cochera.


Herrería: Marcos de perfil cuadrado o rectangular.

Aluminio: cancelería de aluminio negro de 2".

Carpintería puerta principal línea acero, recámaras, medio baño y baños planta alta y lavandería con puertas de tambor de mdf con melanina color rivera aserrado en ambas caras. (puede cambiar color según diseño).


Modelos Vela





Beneficios a nuestros clientes

- Completamente Individuales
- Diseños contemporáneos
- Piso Porcelánico en el interior de toda la casa
- Alta calidad
- Seis diferentes fachadas



Créditos disponibles

En Torento contamos con una amplia gama de opciones de financiamiento; nuestro servicio se enfoca en ser el enlace entre las necesidades de financiamiento que tienen nuestros clientes y las soluciones financieras que existen en el mercado.

InfonavitTotal **Cofinavit**

BANCOS





Santaluz

R E S I D E N C I A L

¡Tenemos la casa que estás buscando!



RMA

INMOBILIARIA